
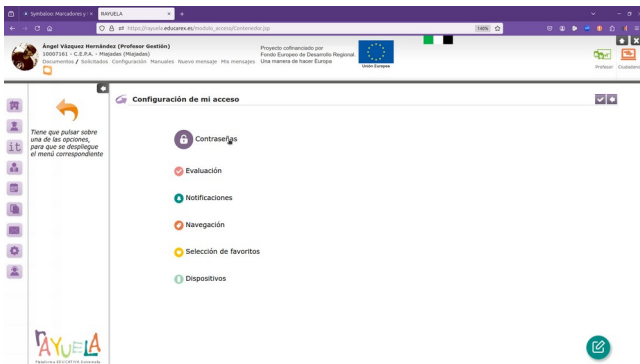


Cómo cambiar la contraseña de Rayuela

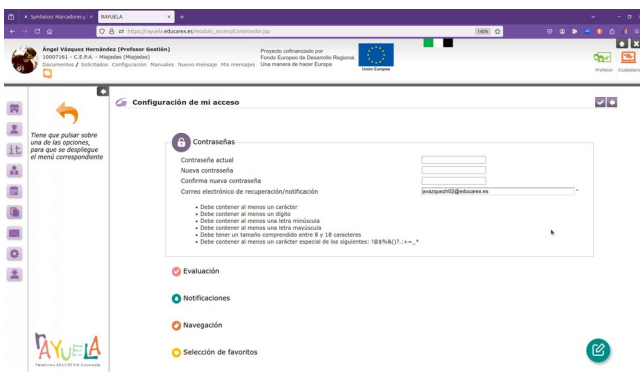
Vamos a la página de Rayuela y hacemos click en **Configurar mi acceso**.



Hacemos click en **Contraseñas**.




En el formulario que aparece escribimos la contraseña actual, la nueva contraseña, confirmamos la nueva contraseña y añadimos (si no aparece ya) un correo electrónico de recuperación/notificación.

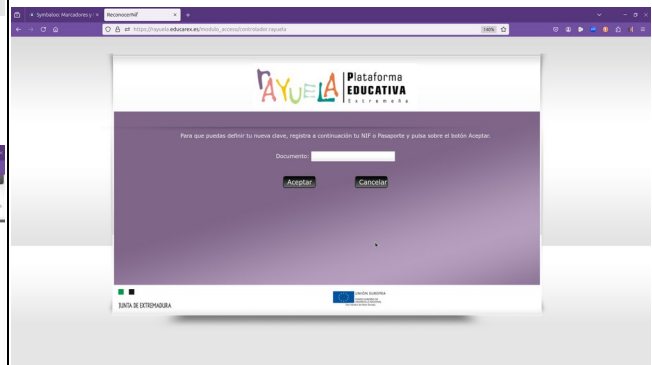


¿Cómo recuperar una contraseña olvidada?

Vamos a la página de Rayuela y hacemos click en **Olvidé mis contraseñas**.



Nos identificamos con el NIF o pasaporte y le damos al botón aceptar.



El sistema nos preguntará si queremos que se nos envíe un correo electrónico (con instrucciones para la recuperación de la contraseña) a la dirección de nuestro correo de recuperación/notificación. Aceptamos, abrimos el correo que nos han enviado y seguimos las instrucciones.